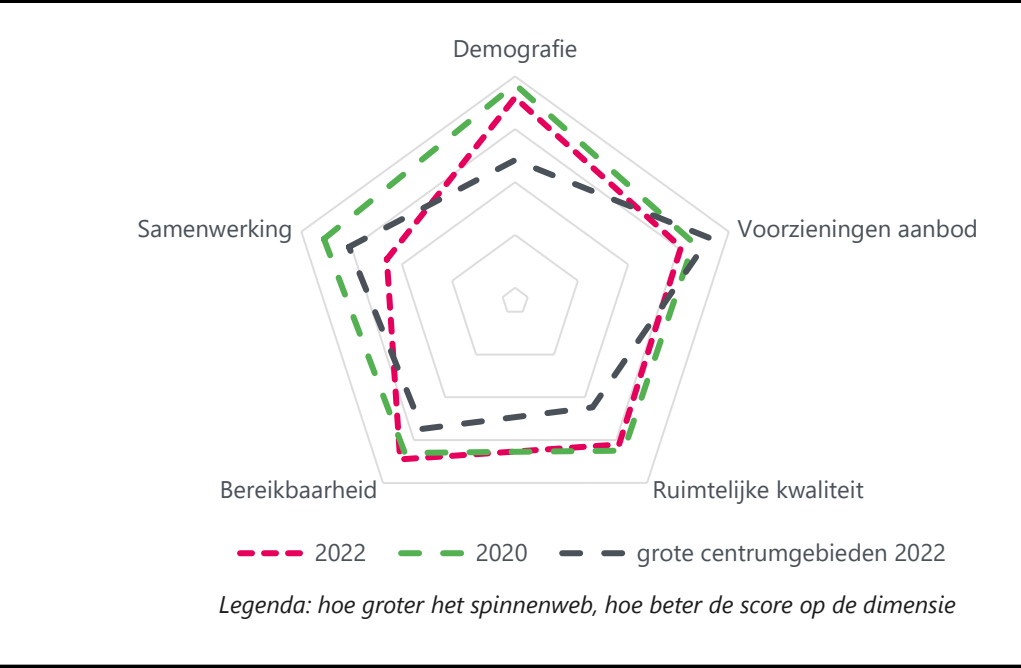


Vitaliteitsbenchmark Gelderland 2022: centrumgebied Barneveld in beeld

Barneveld valt in de categorie 'grote centrumgebieden'



Demografie

	2020	2022	grote centrumgebieden 2022
Bevolkingsgroei tot 2050	12%	16%	9%
Vergrijzing	17%	17%	20%
Besteedbaar inkomen*	€ 47.000	€ 54.700	€ 46.683
Aandeel studenten	3%	3%	5%
Consumenten binnen bereik	direct (10 km)	108.212	122.572
	indirect (30 km)	1.508.374	1.618.019
			1.438.112

* besteedbaar inkomen is voor alle centra toegenomen tussen 2020 en 2022

Samenwerking

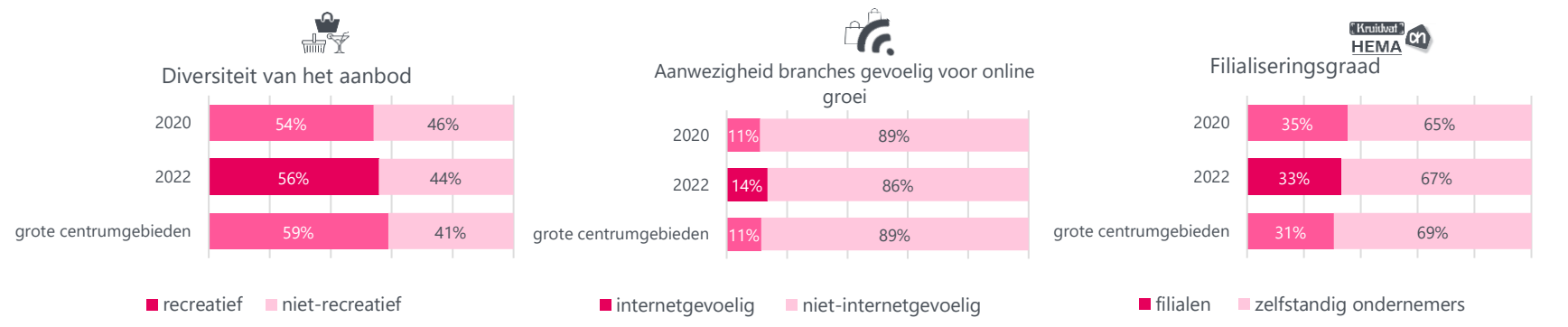
In 2007 is er een centrumvisie opgesteld voor Barneveld. In de gemeente Barneveld is een ondernemersvereniging en voor het centrum van Barneveld is er ook een ondernemersvereniging. Daarnaast vindt er overleg plaats tussen de gemeente en ondernemers en er is een BIZ opgericht. Ook wordt er reclamebelasting voor centrumontwikkeling geheven en is er een centrummanager aangesteld.

Voorzieningenaanbod

In 2022 kent Barneveld 226 consumentgerichte voorzieningen (exclusief leegstand). In 2020 waren dit 235 consumentgerichte voorzieningen (exclusief leegstand). Gemiddeld kennen centrumgebieden in 2022 in de categorie 'grote centrumgebieden' 366 consumentgerichte voorzieningen (exclusief leegstand)

Binnen 20 kilometer van Barneveld zijn 3 grotere centrumgebieden (o.a. Amersfoort en Ede) gelegen. Binnen 40 kilometer van Barneveld zijn 13 grotere centrumgebieden (o.a. Apeldoorn & Nijmegen) gelegen.

Het gemiddelde winkelvloeroppervlak in m2 bedraagt in Barneveld 161
Voor grote centrumgebieden bedraagt dit gemiddelde winkelvloeroppervlak 160 m2



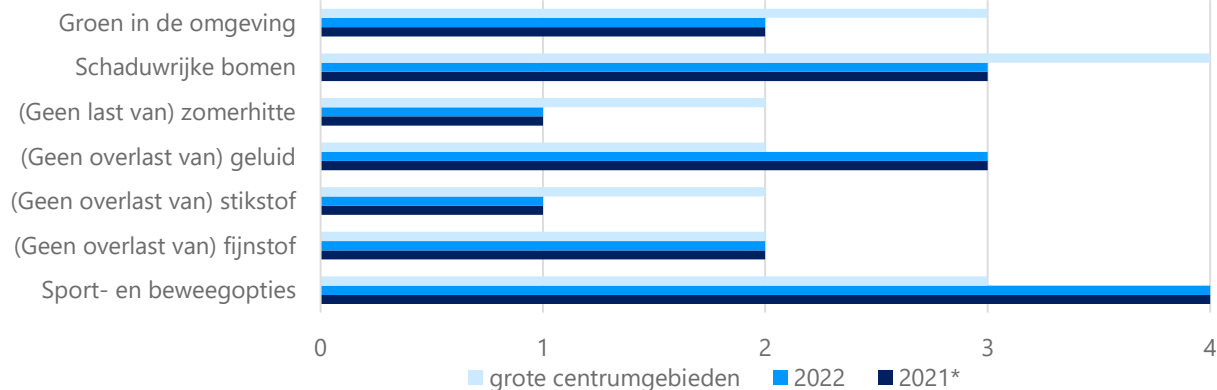
Samenvatting score

De geprognosticeerde bevolkingsgroei is in Barneveld naar boven bijgesteld tot 16% en is hoger dan in vergelijkbare centrumgebieden. De sport- en beweegopties zijn goed in Barneveld en er is relatief weinig overlast van geluid. Vergeleken met andere grote centrumgebieden is de ruimtelijke kwaliteit in Barneveld beter. De ruimtelijke kwaliteit kan nog verbeterd worden door meer groen en schaduwrijke bomen in de omgeving te plaatsen.

Vitaliteitsbenchmark Gelderland 2022: centrumgebied Barneveld in beeld

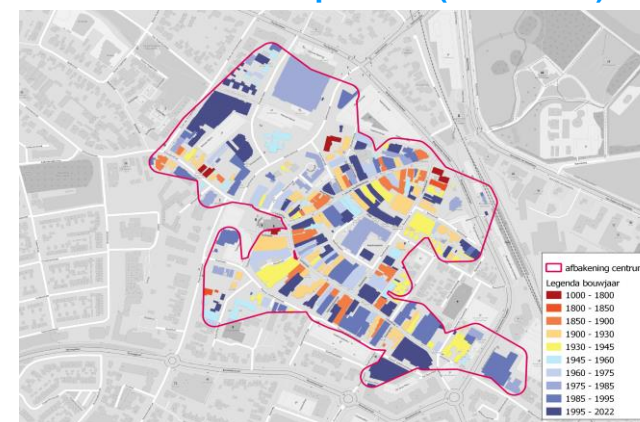
Barneveld valt in de categorie 'grote centrumgebieden'

Kwaliteit van de leefomgeving



*Geen gegevens uit 2020 beschikbaar voor deze indicator

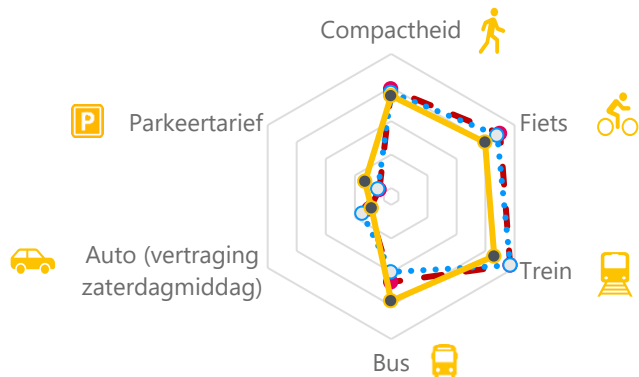
Historische waarde panden (voor 1940): 43%



1 = (matig) 2 = (voldoende) 3 = (ruim voldoende) 4 = (goed) 5 = (zeer goed)

Bereikbaarheid

—●— 2020 -○- 2022 —●— grote centrumgebieden



Legenda: hoe groter het spinnenweb, hoe beter de score op de dimensie

Wat logistiek betreft zijn de volgende maatregelen getroffen in Barneveld:

Venstertijden



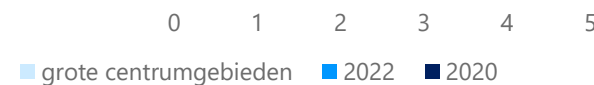
Toerisme



Digitale vindbaarheid



Veiligheid



Leegstand

Barneveld kent **9%** leegstand

In 2020 bedroeg de leegstand **8%** leegstand

Gemiddeld kennen centrumgebieden in de categorie 'grote centrumgebieden' **11%** leegstand

|2022 | Goudappel BV

[Klik hier voor toelichting indicatoren, bronnen en verantwoording](#)

In opdracht van de provincie Gelderland. Aan deze factsheets kunnen, ondanks zorgvuldige samenstelling, geen rechten worden ontleend.

Goudappel
MOBILITEIT BEWEEGT ONS

provincie
Gelderland