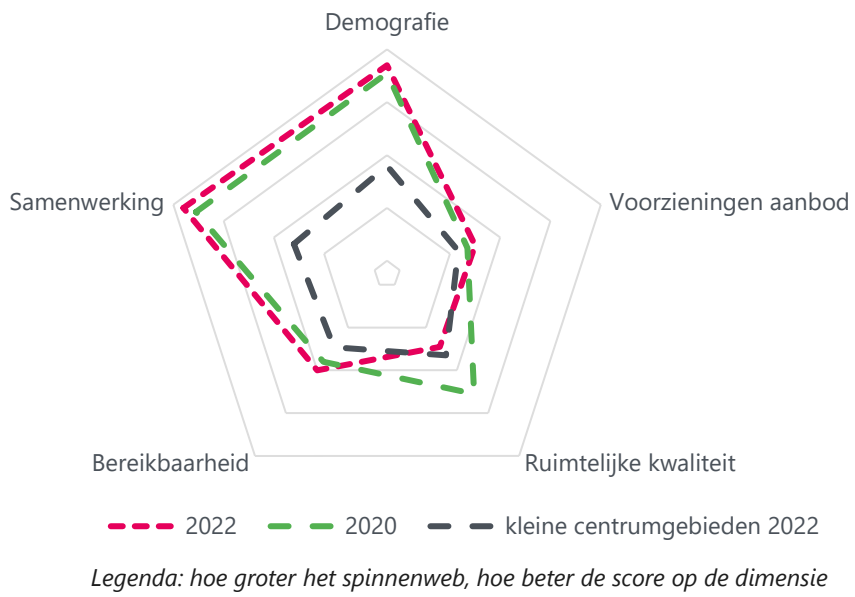


Vitaliteitsbenchmark Gelderland 2022: centrumgebied Bennekom in beeld

Bennekom valt in de categorie 'kleine centrumgebieden'



Demografie

	2020	2022	kleine centrumgebieden 2022	
Bevolkingsgroei tot 2050	6%	19%	5%	
Vergrijzing	18%	19%	23%	
Besteedbaar inkomen*	€ 44.100	€ 50.900	€ 49.888	
Aandeel studenten	4%	4%	3%	
Consumenten binnen bereik	direct (10 km)	242.255	260.027	162.386
	indirect (30 km)	1.623.757	1.685.660	1.274.435

* besteedbaar inkomen is voor alle centra toegenomen tussen 2020 en 2022

Samenwerking

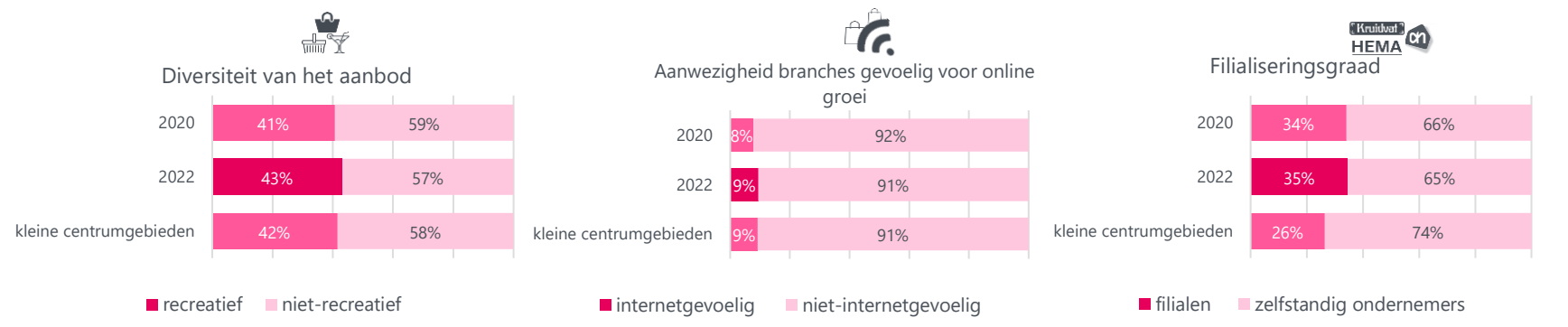
Er is een gemeentelijke detailhandelsvisie opgesteld voor Bennekom en er is een ondernemersvereniging. Vastgoedeigenaren werken samen en er wordt reclamebelasting voor centrumontwikkeling geheven. Ook is er een centrummanager.

Voorzieningenaanbod

In 2022 kent Bennekom 81 consumentgerichte voorzieningen (exclusief leegstand). In 2020 waren dit 91 consumentgerichte voorzieningen (exclusief leegstand). Gemiddeld kennen centrumgebieden in 2022 in de categorie 'kleine centrumgebieden' 51 consumentgerichte voorzieningen (exclusief leegstand)

Binnen 20 kilometer van Bennekom zijn 10 grotere centrumgebieden (o.a. Ede & Wageningen) gelegen. Binnen 40 kilometer van Bennekom zijn 35 grotere centrumgebieden (o.a. Amersfoort & Utrecht) gelegen.

Het gemiddelde winkelvloeroppervlak in m2 bedraagt in Bennekom 192. Voor kleine centrumgebieden bedraagt dit gemiddelde winkelvloeroppervlak 172 m2



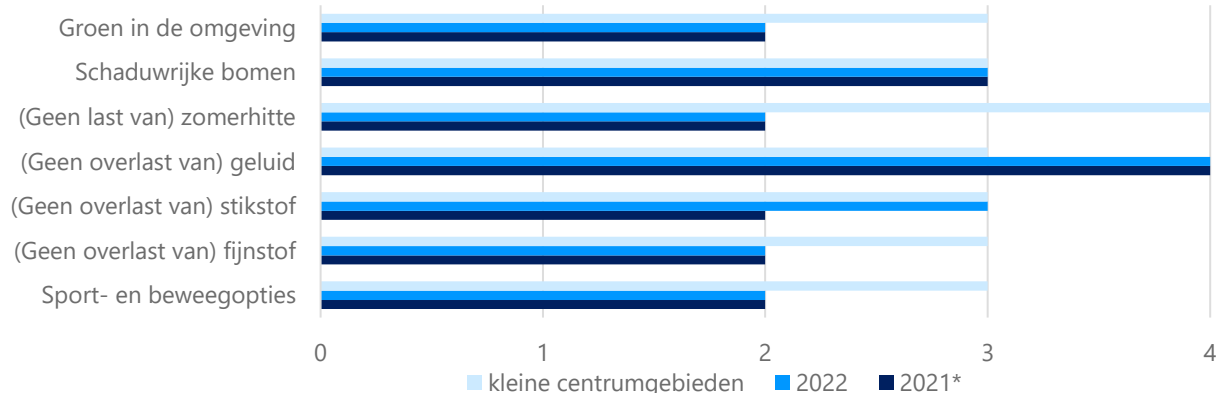
Samenvatting score

Bennekom scoort in 2022 nog beter op het gebied van samenwerking, vergeleken met twee jaar geleden. Onder meer de aanwezigheid van een centrummanager en een gemeentelijke detailhandelsvisie dragen bij aan een relatief goede mate van samenwerking binnen het centrumgebied. Op demografisch gebied scoort Bennekom ook goed. De bevolkingsgroei tot 2050 is naar boven bijgesteld tot 19%, en in vergelijking met andere kleine centrumgebieden is er relatief weinig vergrijzing. De overlast van zomerhitte kan verminderd worden door meer groen in de omgeving aan te leggen.

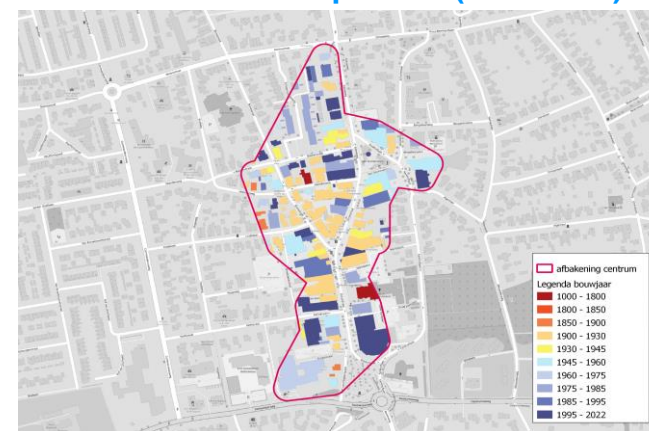
Vitaliteitsbenchmark Gelderland 2022: centrumgebied Bennekom in beeld

Bennekom valt in de categorie 'kleine centrumgebieden'

Kwaliteit van de leefomgeving

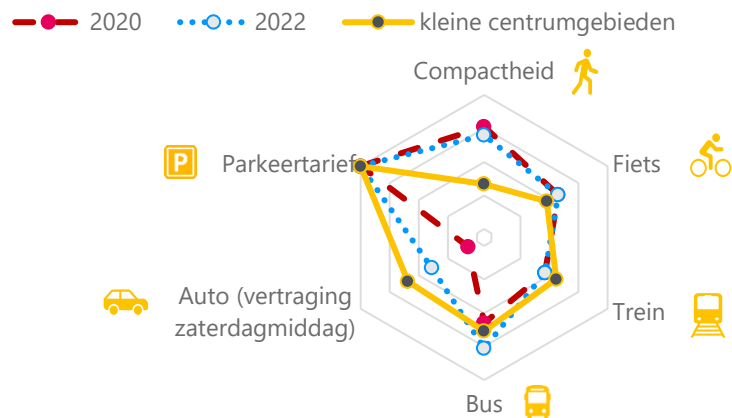


Historische waarde panden (voor 1940): 35%



1 = (matig) 2 = (voldoende) 3 = (ruim voldoende) 4 = (goed) 5 = (zeer goed)

Bereikbaarheid



Legenda: hoe groter het spinnenweb, hoe beter de score op de dimensie

Wat logistiek betreft zijn de volgende maatregelen getroffen in Bennekom:



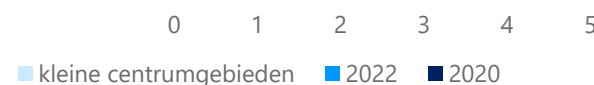
Toerisme



Digitale vindbaarheid



Veiligheid



Leegstand

Bennekom kent **9%** leegstand

In 2020 bedroeg de leegstand **8%** leegstand

Gemiddeld kennen centrumgebieden in de categorie 'kleine centrumgebieden' **8%** leegstand

|2022 | Goudappel BV

[Klik hier voor toelichting indicatoren, bronnen en verantwoording](#)

In opdracht van de provincie Gelderland. Aan deze factsheets kunnen, ondanks zorgvuldige samenstelling, geen rechten worden ontleend.

Goudappel
MOBILITEIT BEWEEGT ONS

provincie
Gelderland