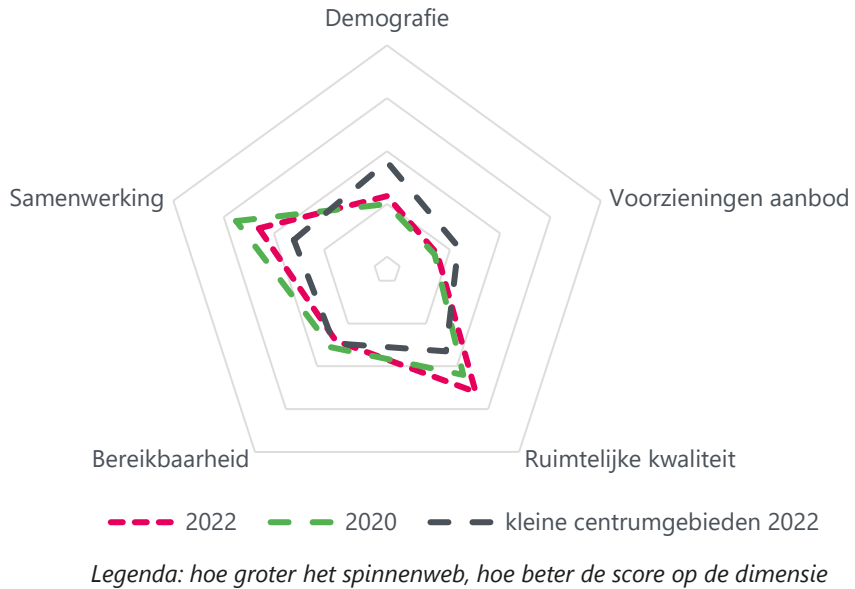


Vitaliteitsbenchmark Gelderland 2022: centrumgebied Eerbeek in beeld

Eerbeek valt in de categorie 'kleine centrumgebieden'



Demografie

	2020	2022	kleine centrumgebieden 2022
Bevolkingsgroei tot 2050	0%	3%	5%
Vergrijzing	26%	26%	23%
Besteedbaar inkomen*	€ 43.400	€ 50.300	€ 49.888
Aandeel studenten	2%	3%	3%
Consumenten binnen bereik	direct (10 km)	70.345	80.173
	indirect (30 km)	1.125.983	1.165.024
			1.274.435

* besteedbaar inkomen is voor alle centra toegenomen tussen 2020 en 2022

Samenwerking

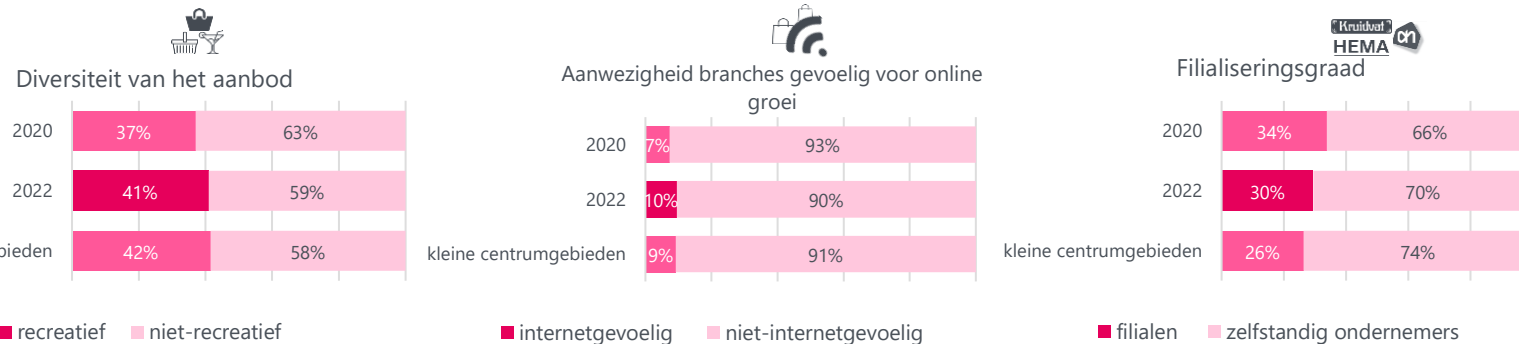
Er is in 2021 een centrumvisie opgesteld voor de gemeente Brummen en er is een ondernemersvereniging aanwezig. Er vindt ook overleg plaats tussen gemeente en ondernemers. Daarnaast is er een BIZ opgericht en is er een centrummanager aangesteld.

Voorzieningenaanbod

In 2022 kent Eerbeek 61 consumentgerichte voorzieningen (exclusief leegstand). In 2020 waren dit 62 consumentgerichte voorzieningen (exclusief leegstand). Gemiddeld kennen centrumgebieden in 2022 in de categorie 'kleine centrumgebieden' 51 consumentgerichte voorzieningen (exclusief leegstand)

Binnen 20 kilometer van Eerbeek zijn 11 grotere centrumgebieden (o.a. Deventer & Arnhem) gelegen. Binnen 40 kilometer van Eerbeek zijn 47 grotere centrumgebieden (o.a. Nijmegen & Doetinchem) gelegen.

Het gemiddelde winkelvloeroppervlak in m2 bedraagt in Eerbeek 189. Voor kleine centrumgebieden bedraagt dit gemiddelde winkelvloeroppervlak 172 m2



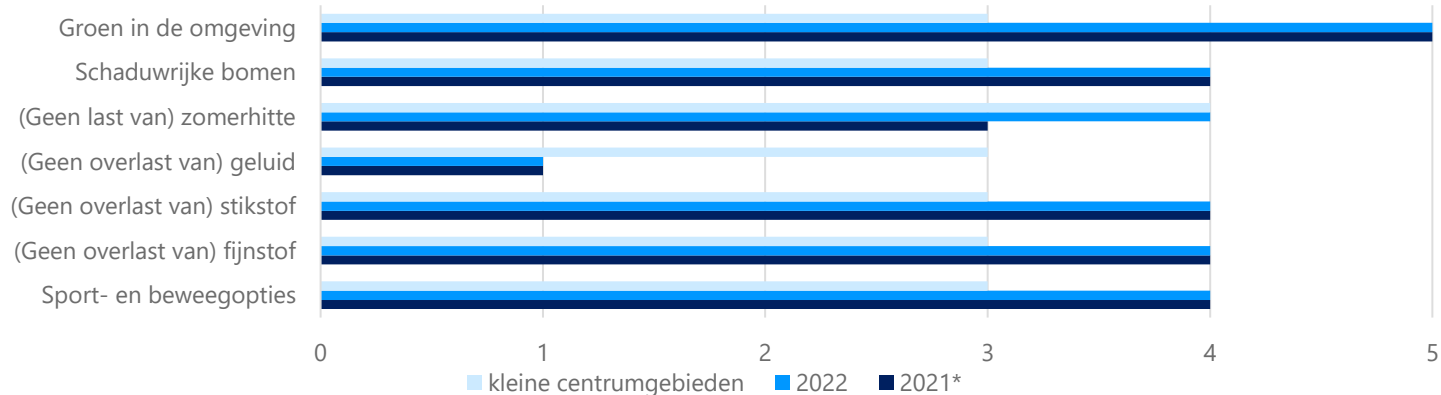
Samenvatting score

Op het gebied van ruimtelijke kwaliteit is er in 2022 verbetering opgetreden in Eerbeek ten opzichte van 2020. Er was al relatief veel groen in de omgeving en de overlast van zomerhitte is nu afgenomen. De leegstand is ook gedaald van 7% in 2020 naar 3% in 2022. Er is nog ruimte voor verbetering door de overlast van geluid te verminderen.

Vitaliteitsbenchmark Gelderland 2022: centrumgebied Eerbeek in beeld

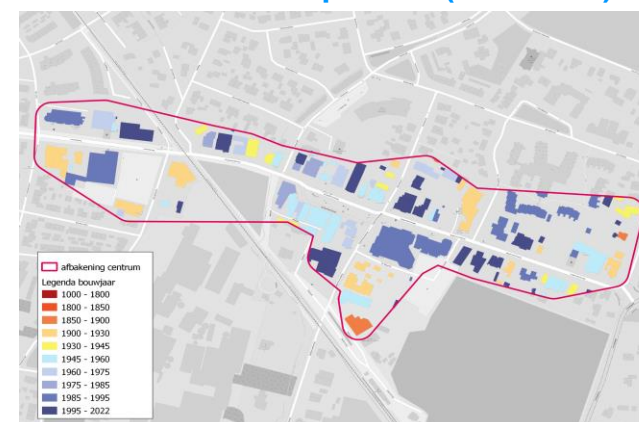
Eerbeek valt in de categorie 'kleine centrumgebieden'

Kwaliteit van de leefomgeving



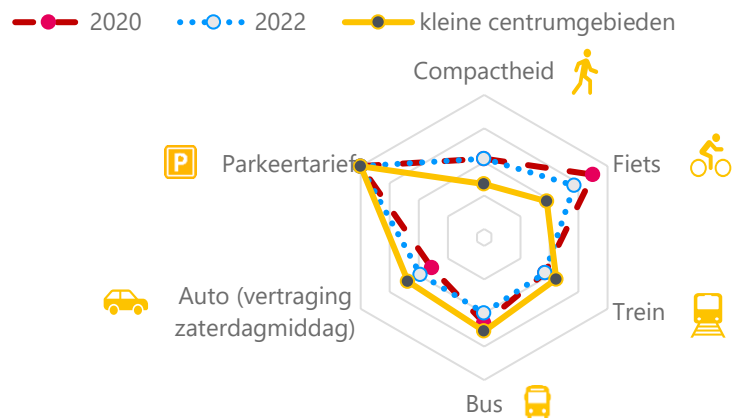
*Geen gegevens uit 2020 beschikbaar voor deze indicator

Historische waarde panden (voor 1940): 24%



1 = (matig) 2 = (voldoende) 3 = (ruim voldoende) 4 = (goed) 5 = (zeer goed)

Bereikbaarheid



Legenda: hoe groter het spinnenweb, hoe beter de score op de dimensie

Wat logistiek betreft zijn de volgende maatregelen getroffen in Eerbeek:



Toerisme



Digitale vindbaarheid



Veiligheid



Leegstand



|2022 | Goudappel BV

[Klik hier voor toelichting indicatoren, bronnen en verantwoording](#)

In opdracht van de provincie Gelderland. Aan deze factsheets kunnen, ondanks zorgvuldige samenstelling, geen rechten worden ontleend.

Goudappel
MOBILITEIT BEWEEGT ONS

provincie
Gelderland