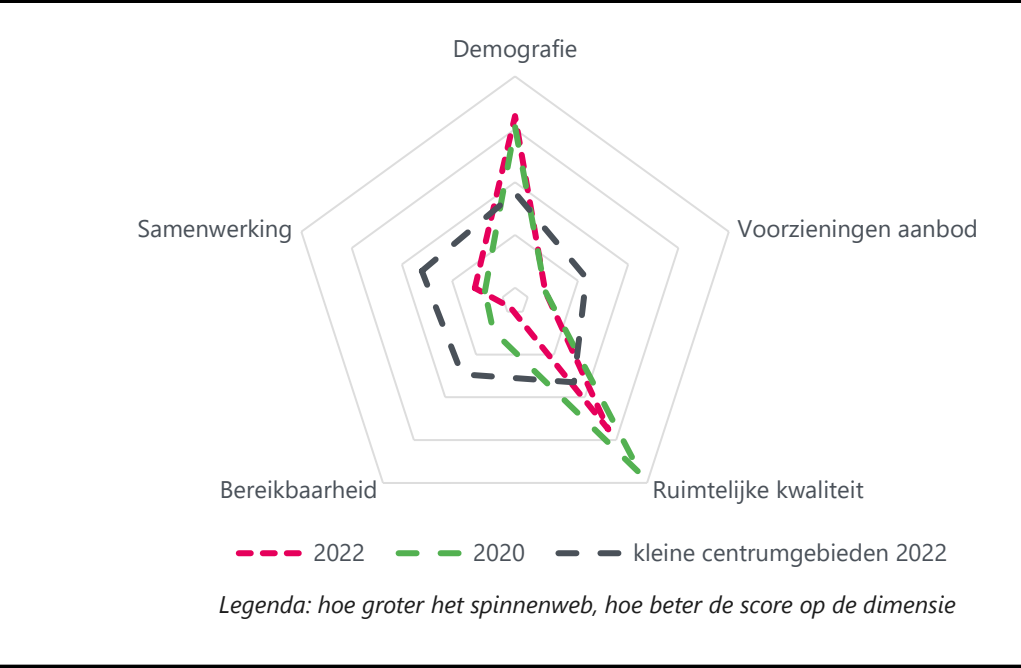


# Vitaliteitsbenchmark Gelderland 2022: centrumgebied Lienden in beeld

Lienden valt in de categorie 'kleine centrumgebieden'



## Demografie

	2020	2022	kleine centrumgebieden 2022
Bevolkingsgroei tot 2050	3%	7%	5%
Vergrijzing	21%	21%	23%
Besteedbaar inkomen*	€ 48.000	€ 56.600	€ 49.888
Aandeel studenten	2%	3%	3%
Consumenten binnen bereik	direct (10 km)	189.249	202.673
	indirect (30 km)	1.785.140	1.874.297
			1.274.435

\* besteedbaar inkomen is voor alle centra toegenomen tussen 2020 en 2022

## Samenwerking

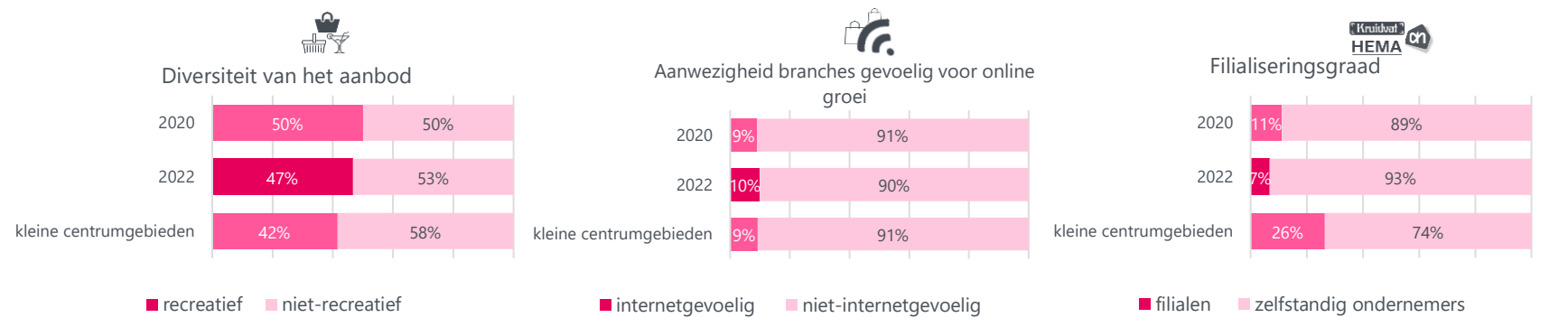
Er is een gemeentelijke detailhandelsvisie opgesteld en er is een ondernemersvereniging voor het centrum. Daarnaast vindt er overleg plaats tussen de gemeente en ondernemers.

## Voorzieningenaanbod

In 2022 kent Lienden 15 consumentgerichte voorzieningen (exclusief leegstand). In 2020 waren dit 18 consumentgerichte voorzieningen (exclusief leegstand). Gemiddeld kennen centrumgebieden in 2022 in de categorie 'kleine centrumgebieden' 51 consumentgerichte voorzieningen (exclusief leegstand)

Binnen 20 kilometer van Lienden zijn 16 grotere centrumgebieden (o.a. Zetten & Wageningen) gelegen. Binnen 40 kilometer van Lienden zijn 55 grotere centrumgebieden (o.a. Nijmegen & Amersfoort) gelegen.

Het gemiddelde winkelvloeroppervlak in m2 bedraagt in Lienden 58  
Voor kleine centrumgebieden bedraagt dit gemiddelde winkelvloeroppervlak 172 m2



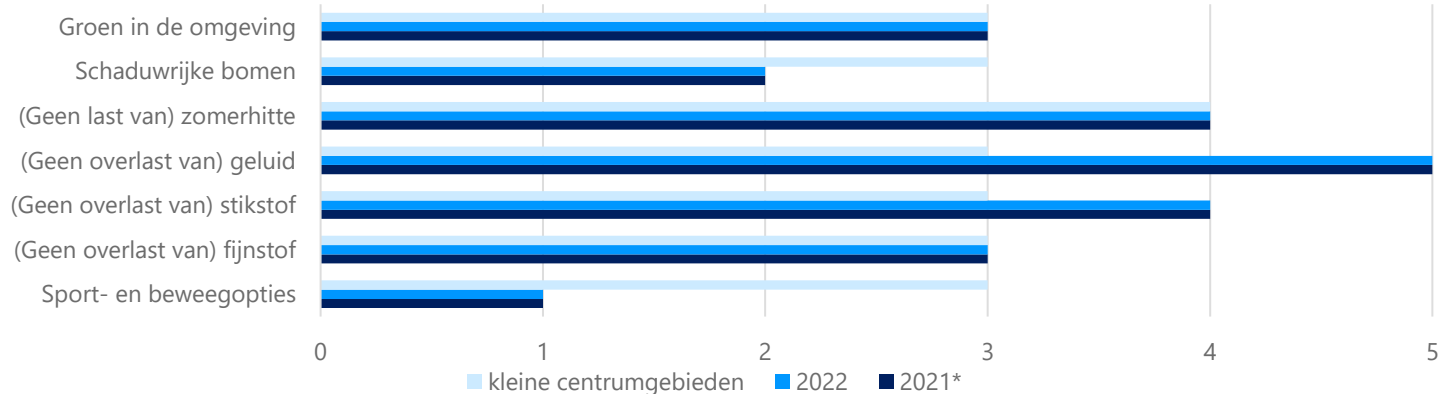
## Samenvatting score

In vergelijking met andere kleine centrumgebieden is de demografische situatie positief voor Lienden. De bevolkingsprognose is naar boven bijgesteld en is hoger (7% verwachte groei tot 2050) dan vergelijkbare centra (+5%). De vergrijzing is lager en het besteedbaar inkomen is hoger. De veiligheid is ook licht verbeterd ten opzichte van 2020. De sport- en beweegopties zijn matig en kunnen verbeterd worden.

# Vitaliteitsbenchmark Gelderland 2022: centrumgebied Lienden in beeld

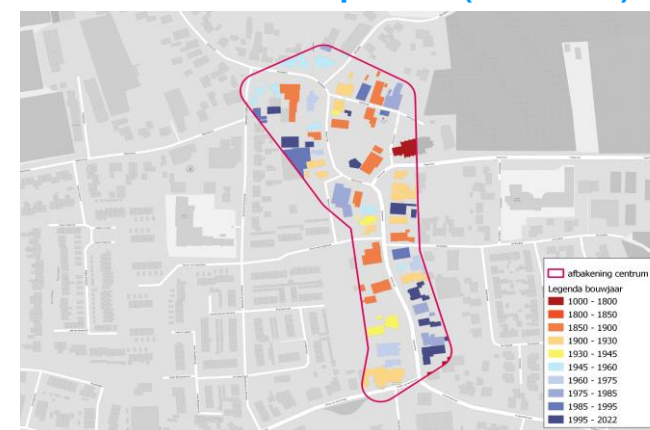
Lienden valt in de categorie 'kleine centrumgebieden'

## Kwaliteit van de leefomgeving



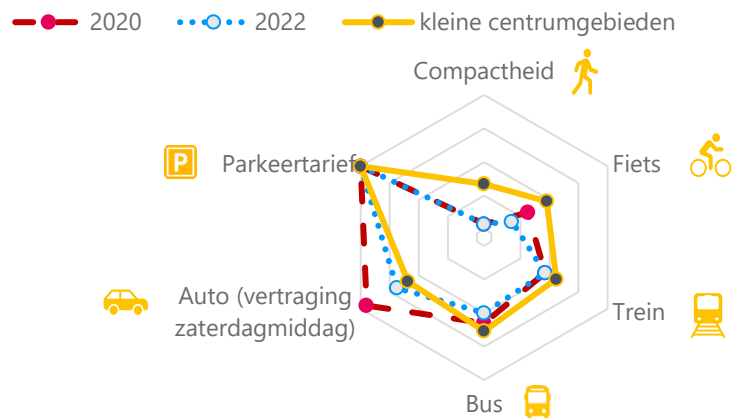
\*Geen gegevens uit 2020 beschikbaar voor deze indicator

## Historische waarde panden (voor 1940): 49%



1 = (matig)    2 = (voldoende)    3 = (ruim voldoende)    4 = (goed)    5 = (zeer goed)

## Bereikbaarheid



Legenda: hoe groter het spinnenweb, hoe beter de score op de dimensie

Wat logistiek betreft zijn de volgende maatregelen getroffen in Lienden:



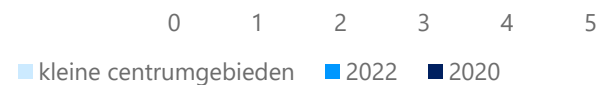
Toerisme



Digitale vindbaarheid



Veiligheid



## Leegstand



|2022 | Goudappel BV

[Klik hier voor toelichting indicatoren, bronnen en verantwoording](#)

In opdracht van de provincie Gelderland. Aan deze factsheets kunnen, ondanks zorgvuldige samenstelling, geen rechten worden ontleend.

Goudappel  
MOBILITEIT BEWEEGT ONS

provincie  
Gelderland