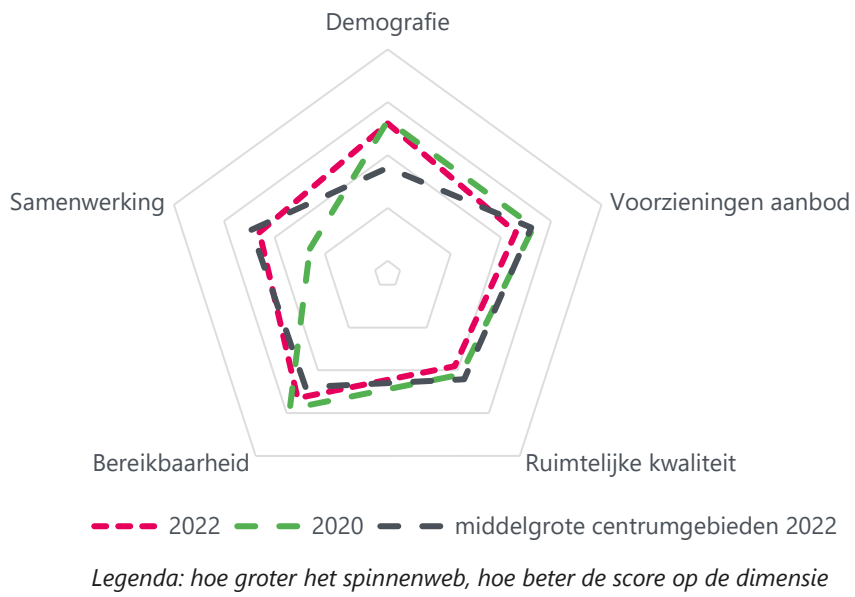


Vitaliteitsbenchmark Gelderland 2022: centrumgebied Putten in beeld

Putten valt in de categorie 'middelgrote centrumgebieden'



Demografie

	2020	2022	middelgrote centrumgebieden 2022
Bevolkingsgroei tot 2050	3%	7%	5%
Vergrijzing	21%	21%	23%
Besteedbaar inkomen*	€ 47.000	€ 54.300	€ 49.873
Aandeel studenten	3%	3%	3%
Consumenten binnen bereik	direct (10 km)	130.731	142.517
	indirect (30 km)	1.335.722	1.423.217
			1.296.268

* besteedbaar inkomen is voor alle centra toegenomen tussen 2020 en 2022

Samenwerking

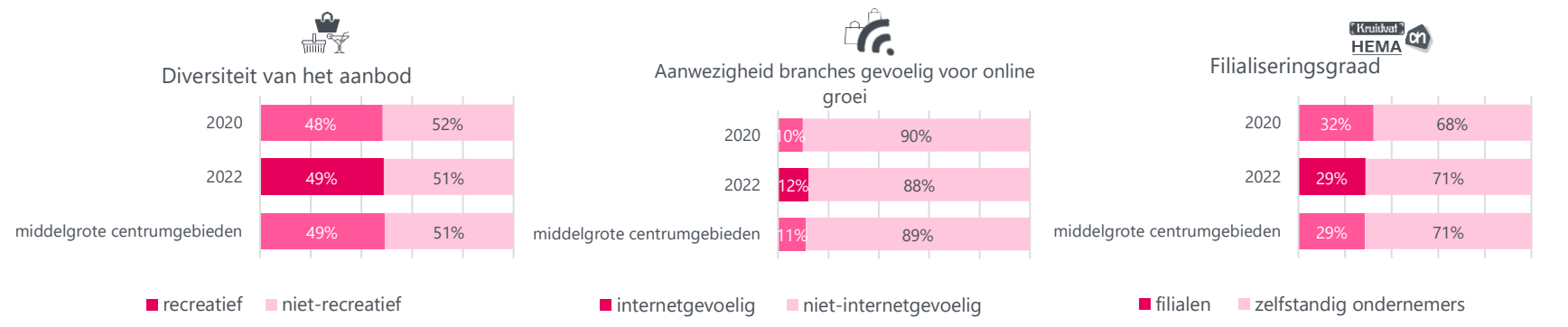
Er is een centrumplan Putten opgesteld en er is ook een ondernemersvereniging voor het centrum van Putten. Daarnaast vindt er overleg plaats tussen de gemeente en ondernemers en wordt er reclamebelasting geheven voor centrumontwikkeling. Er is ook een centrummanager aanwezig.

Voorzieningenaanbod

In 2022 kent Putten 164 consumentgerichte voorzieningen (exclusief leegstand). In 2020 waren dit 168 consumentgerichte voorzieningen (exclusief leegstand). Gemiddeld kennen centrumgebieden in 2022 in de categorie 'middelgrote centrumgebieden' 133 consumentgerichte voorzieningen (exclusief leegstand)

Binnen 20 kilometer van Putten zijn 5 grotere centrumgebieden (o.a. Nijkerk & Harderwijk) gelegen. Binnen 40 kilometer van Putten zijn 17 grotere centrumgebieden (o.a. Apeldoorn & Ede) gelegen.

Het gemiddelde winkelvloeroppervlak in m2 bedraagt in Putten 225
Voor middelgrote centrumgebieden bedraagt dit gemiddelde winkelvloeroppervlak 158 m2



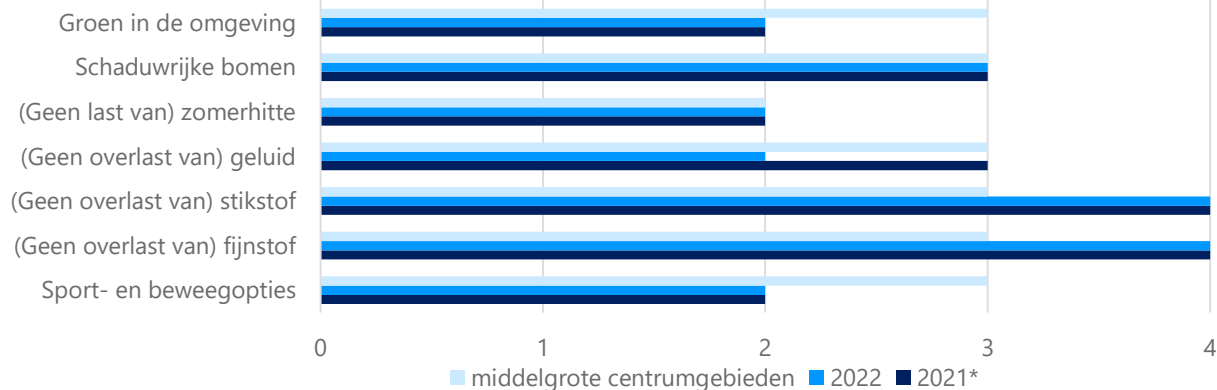
Samenvatting score

Putten scoort op veel vlakken vergelijkbaar als in 2020 en ontloopt het gemiddelde van andere middelgrote centrumgebieden niet veel. Op demografisch gebied doet Putten het beter dan vergelijkbare centra, voornamelijk door een naar boven bijgestelde geschatte bevolkingsgroei tot 2050 en een relatief hoog besteedbaar inkomen. De leegstand is sinds 2020 gedaald naar 7% en het centrum is vrij compact. De veiligheid is een verbeterpunt, net als de sport- en beweegopties in het centrum.

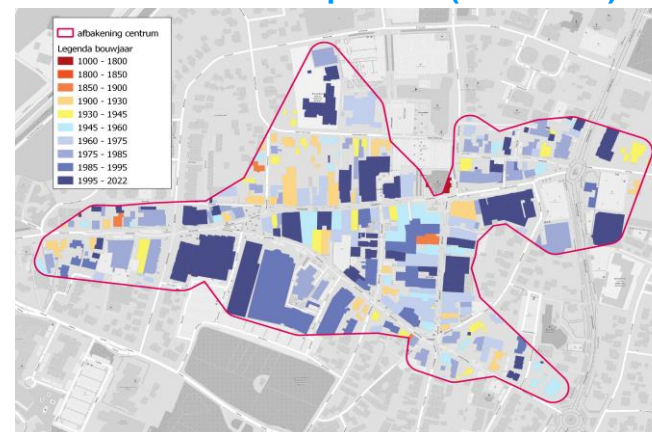
Vitaliteitsbenchmark Gelderland 2022: centrumgebied Putten in beeld

Putten valt in de categorie 'middelgrote centrumgebieden'

Kwaliteit van de leefomgeving

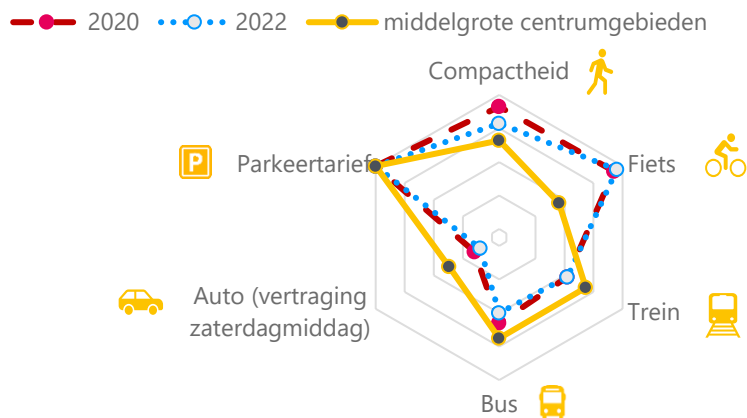


Historische waarde panden (voor 1940): 21%



1 = (matig) 2 = (voldoende) 3 = (ruim voldoende) 4 = (goed) 5 = (zeer goed)

Bereikbaarheid



Legenda: hoe groter het spinnenweb, hoe beter de score op de dimensie

Wat logistiek betreft zijn de volgende maatregelen getroffen in Putten:

Venstertijden



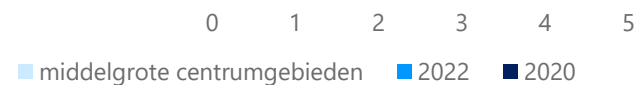
Toerisme



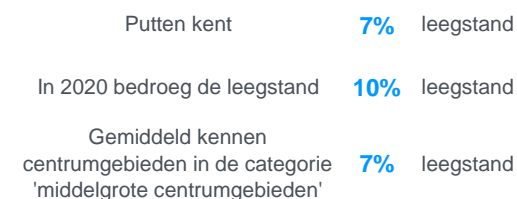
Digitale vindbaarheid



Veiligheid



Leegstand



|2022 | Goudappel BV

[Klik hier voor toelichting indicatoren, bronnen en verantwoording](#)

In opdracht van de provincie Gelderland. Aan deze factsheets kunnen, ondanks zorgvuldige samenstelling, geen rechten worden ontleend.

Goudappel
MOBILITEIT BEWEEGT ONS

provincie
Gelderland