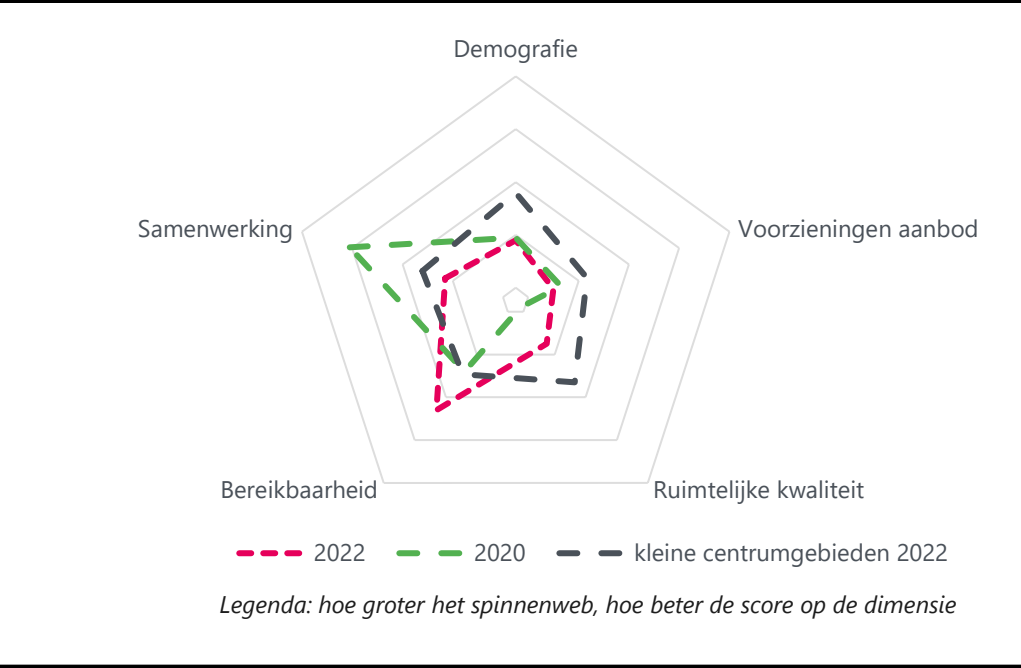


Vitaliteitsbenchmark Gelderland 2022: centrumgebied Renkum in beeld

Renkum valt in de categorie 'kleine centrumgebieden'



Demografie

	2020	2022	kleine centrumgebieden 2022
Bevolkingsgroei tot 2050	-4%	-5%	5%
Vergrijzing	28%	29%	23%
Besteedbaar inkomen*	€ 44.700	€ 51.500	€ 49.888
Aandeel studenten	3%	3%	3%
Consumenten binnen bereik	direct (10 km)	218.440	237.464
	indirect (30 km)	1.492.533	1.549.835
			1.274.435

* besteedbaar inkomen is voor alle centra toegenomen tussen 2020 en 2022

Samenwerking

Er is een centrumvisie opgesteld voor Renkum en een ondernemersvereniging voor Renkum Centrum. Er vindt ook overleg plaats tussen de gemeente en ondernemers en er wordt reclamebelasting voor centrumontwikkeling geheven.

Voorzieningenaanbod

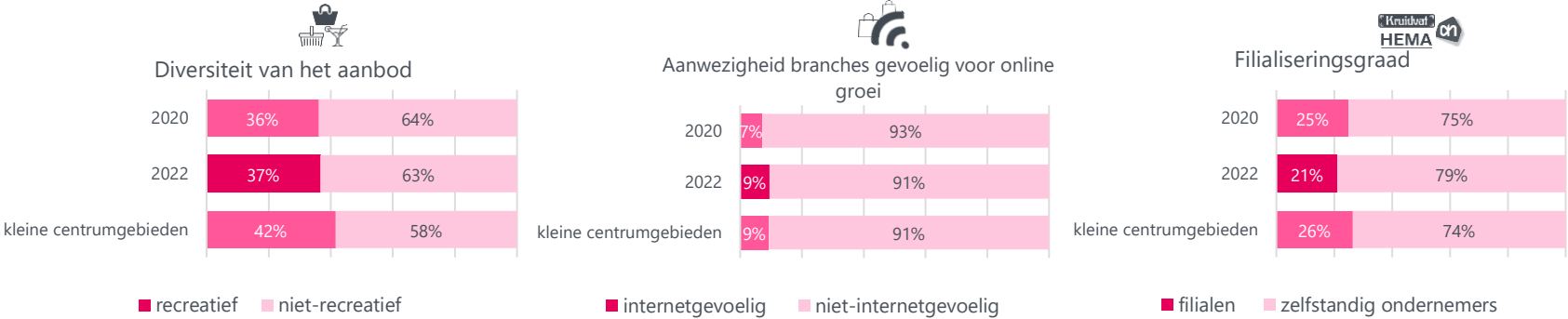
In 2022 kent Renkum 71 consumentgerichte voorzieningen (exclusief leegstand). In 2020 waren dit 72 consumentgerichte voorzieningen (exclusief leegstand). Gemiddeld kennen centrumgebieden in 2022 in de categorie 'kleine centrumgebieden' 51 consumentgerichte voorzieningen (exclusief leegstand)

Binnen 20 kilometer van Renkum zijn 15 grotere centrumgebieden (o.a. Arnhem & Ede) gelegen. Binnen 40 kilometer van Renkum zijn 40 grotere centrumgebieden (o.a. Amersfoort & Zutphen) gelegen.

Het gemiddelde winkelvloeroppervlak in m2 bedraagt in Renkum 156. Voor kleine centrumgebieden bedraagt dit gemiddelde winkelvloeroppervlak 172 m2

Samenvatting score

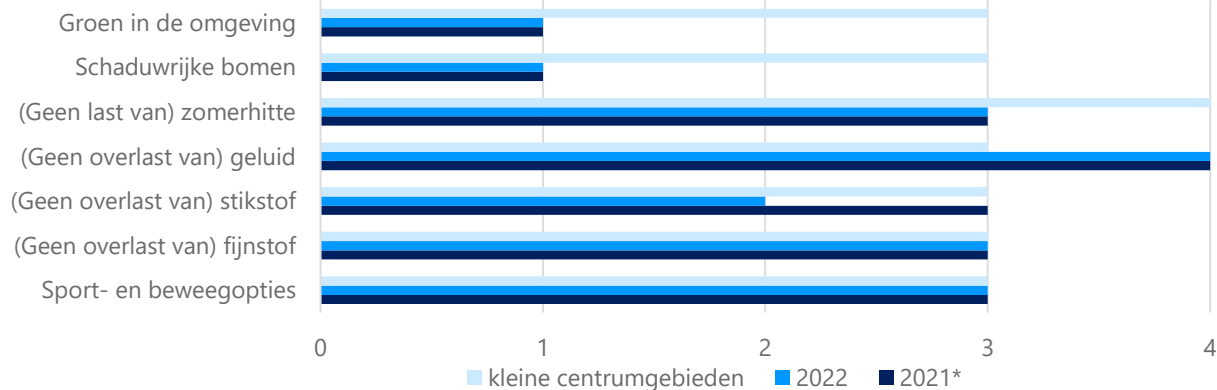
In Renkum is de compactheid van het centrumgebied toegenomen sinds 2020 en in vergelijking met andere kleine centrumgebieden is deze relatief groot. Daarnaast is de leegstand fors gedaald sinds 2020, van 20% naar 9%. Er is ruimte voor verbetering door meer groen in de omgeving aan te leggen en schaduwrijke bomen te plaatsen.



Vitaliteitsbenchmark Gelderland 2022: centrumgebied Renkum in beeld

Renkum valt in de categorie 'kleine centrumgebieden'

Kwaliteit van de leefomgeving



*Geen gegevens uit 2020 beschikbaar voor deze indicator

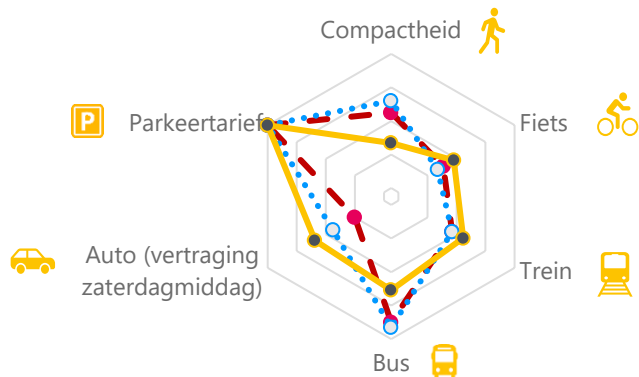
Historische waarde panden (voor 1940): 33%



1 = (matig) 2 = (voldoende) 3 = (ruim voldoende) 4 = (goed) 5 = (zeer goed)

Bereikbaarheid

—●— 2020 -○- 2022 —●— kleine centrumgebieden



Legenda: hoe groter het spinnenweb, hoe beter de score op de dimensie

Wat logistiek betreft zijn de volgende maatregelen getroffen in Renkum:

Venstertijden



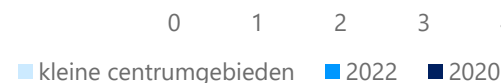
Toerisme



Digitale vindbaarheid



Veiligheid



Leegstand



|2022 | Goudappel BV

[Klik hier voor toelichting indicatoren, bronnen en verantwoording](#)

In opdracht van de provincie Gelderland. Aan deze factsheets kunnen, ondanks zorgvuldige samenstelling, geen rechten worden ontleend.

Goudappel
MOBILITEIT BEWEEGT ONS

provincie
Gelderland