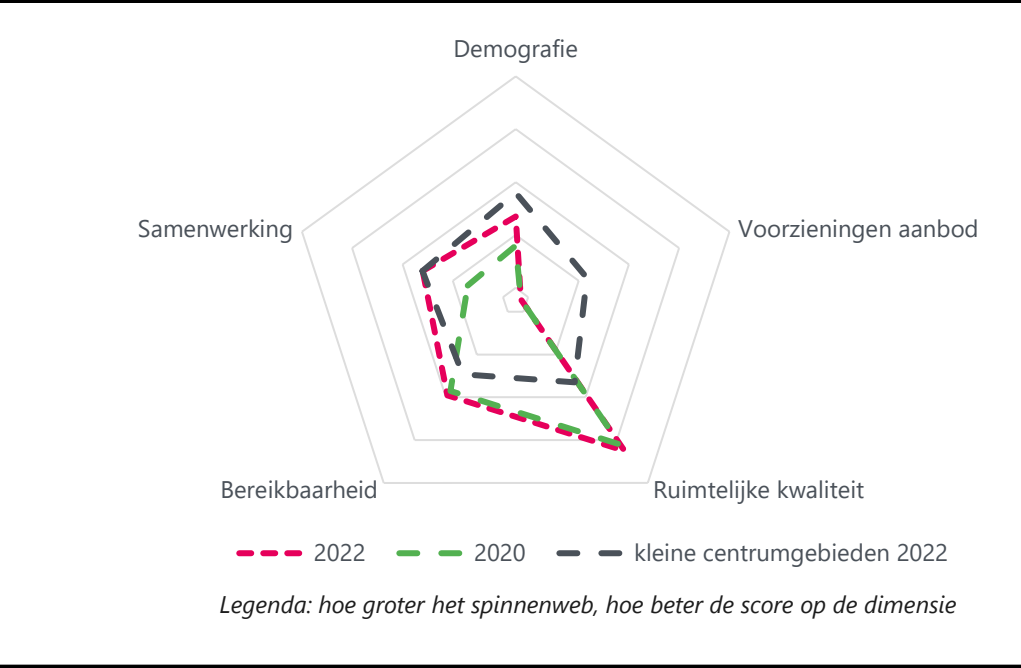


Vitaliteitsbenchmark Gelderland 2022: centrumgebied Wapenveld in beeld

Wapenveld valt in de categorie 'kleine centrumgebieden'



Demografie

	2020	2022	kleine centrumgebieden 2022
Bevolkingsgroei tot 2050	-4%	1%	5%
Vergrijzing	24%	24%	23%
Besteedbaar inkomen*	€ 44.700	€ 51.200	€ 49.888
Aandeel studenten	2%	3%	3%
Consumenten binnen bereik	direct (10 km)	124.482	135.072
	indirect (30 km)	844.793	866.614
			1.274.435

* besteedbaar inkomen is voor alle centra toegenomen tussen 2020 en 2022

Samenwerking

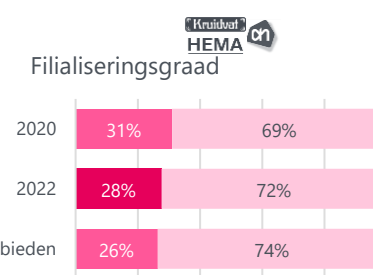
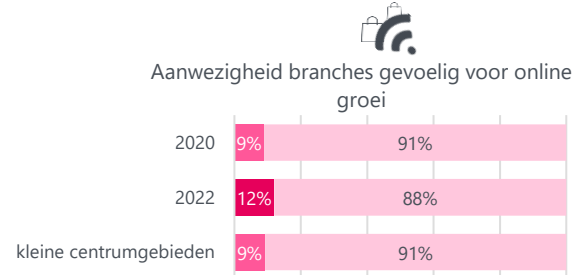
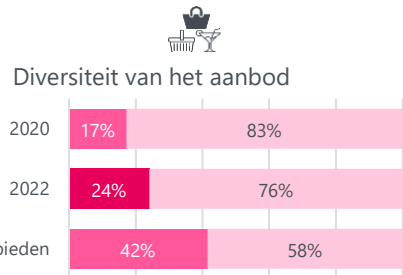
Er is een centrumvisie opgesteld voor Wapenveld en er is een ondernemersvereniging voor het centrum. Daarnaast vindt er overleg plaats tussen de gemeente en ondernemers.

Voorzieningenaanbod

In 2022 kent Wapenveld 29 consumentgerichte voorzieningen (exclusief leegstand). In 2020 waren dit 29 consumentgerichte voorzieningen (exclusief leegstand). Gemiddeld kennen centrumgebieden in 2022 in de categorie 'kleine centrumgebieden' 51 consumentgerichte voorzieningen (exclusief leegstand)

Binnen 20 kilometer van Wapenveld zijn 9 grotere centrumgebieden (o.a. Wezep & Zwolle) gelegen. Binnen 40 kilometer van Wapenveld zijn 24 grotere centrumgebieden (o.a. Deventer & Apeldoorn) gelegen.

Het gemiddelde winkelvloeroppervlak in m2 bedraagt in Wapenveld 141. Voor kleine centrumgebieden bedraagt dit gemiddelde winkelvloeroppervlak 172 m2



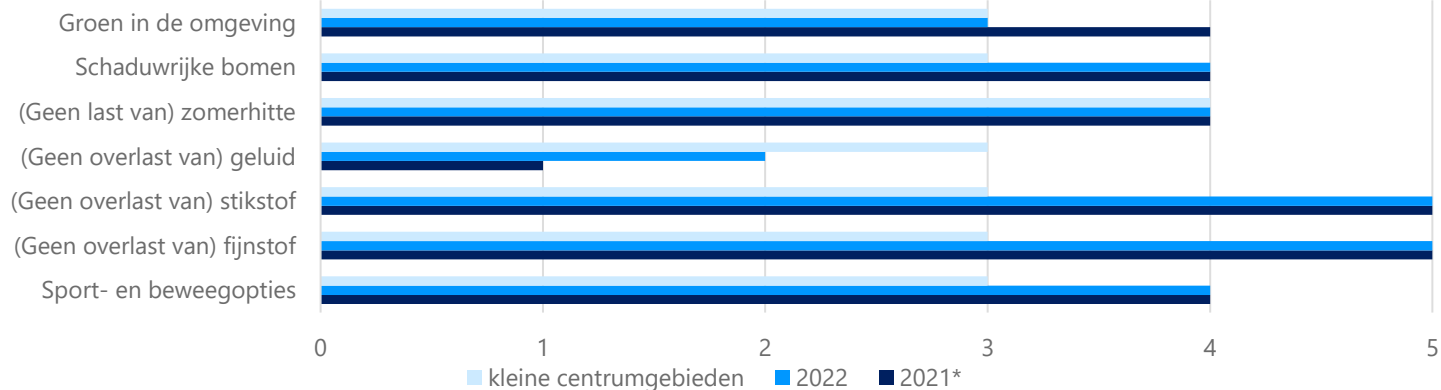
Samenvatting score

Op veel vlakken scoort Wapenveld vergelijkbaar als in 2020. Op het gebied van ruimtelijke kwaliteit onderscheidt Wapenveld zich positief, onder meer door relatief veel schaduwrijke bomen en een lage leegstand. De veiligheid is ook goed in Wapenveld, evenals de sport- en beweegopties. Er is ruimte voor verbetering door de compactheid van het centrumgebied te vergroten.

Vitaliteitsbenchmark Gelderland 2022: centrumgebied Wapenveld in beeld

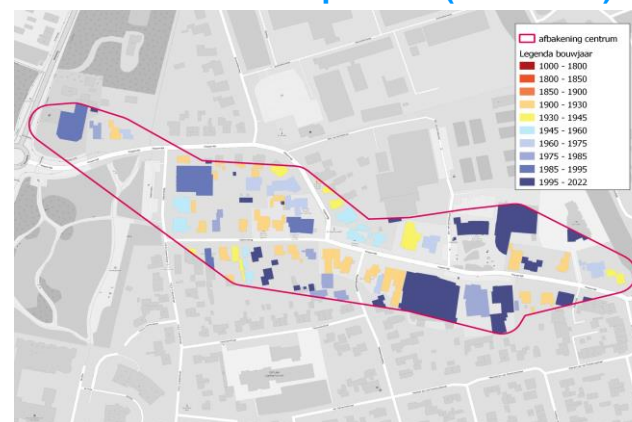
Wapenveld valt in de categorie 'kleine centrumgebieden'

Kwaliteit van de leefomgeving



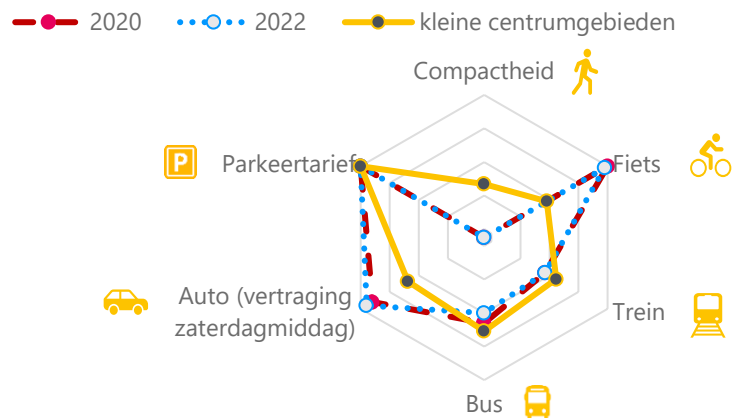
*Geen gegevens uit 2020 beschikbaar voor deze indicator

Historische waarde panden (voor 1940): 42%



1 = (matig) 2 = (voldoende) 3 = (ruim voldoende) 4 = (goed) 5 = (zeer goed)

Bereikbaarheid



Legenda: hoe groter het spinnenweb, hoe beter de score op de dimensie

Wat logistiek betreft zijn de volgende maatregelen getroffen in Wapenveld:



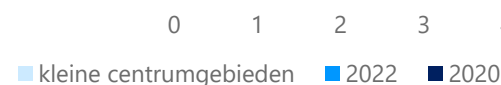
Toerisme



Digitale vindbaarheid



Veiligheid



Leegstand

Wapenveld kent **3%** leegstand

In 2020 bedroeg de leegstand **3%** leegstand

Gemiddeld kennen centrumgebieden in de categorie 'kleine centrumgebieden' **8%** leegstand

|2022 | Goudappel BV

[Klik hier voor toelichting indicatoren, bronnen en verantwoording](#)

In opdracht van de provincie Gelderland. Aan deze factsheets kunnen, ondanks zorgvuldige samenstelling, geen rechten worden ontleend.

Goudappel
MOBILITEIT BEWEEGT ONS

provincie
Gelderland