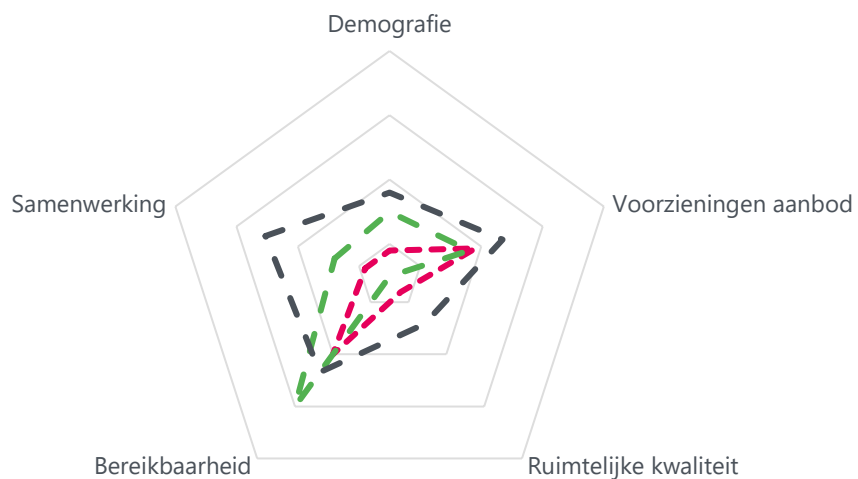


Vitaliteitsbenchmark Overijssel 2022: centrumgebied Goor in beeld

Goor valt in de categorie 'middelgrote centrumgebieden'



--- 2022 --- 2020 --- middelgrote centrumgebieden 2022

Legenda: hoe groter het spinnenweb, hoe beter de score op de dimensie

Demografie

	2020	2022	middelgrote centrumgebieden 2022
Bevolkingsgroei tot 2050	-4%	0%	3%
Vergrijzing	25%	26%	23%
Besteedbaar inkomen*	€ 47.000	€ 51.200	€ 51.000
Aandeel studenten	3%	4%	3%
Consumenten binnen bereik	direct (10 km)	65.721	70.777
	indirect (30 km)	966.031	994.655
			878.275

* besteedbaar inkomen is voor alle centra toegevoegd tussen 2020 en 2022

31

Samenwerking

In Goor is er een gemeentelijke detailhandelsvisie vastgesteld, en is er een centrumvisie opgesteld. Er is een ondernemersvereniging voor de kern Goor, en ook een voor de gemeente. Er is een BIZ opgericht, maar er is nog geen centrummanager aangesteld. Er is nog geen lokaal samenwerkingsplatform.

31

Voorzieningenaanbod

21

In 2022 kent Goor 97 consumentgerichte voorzieningen (exclusief leegstand).

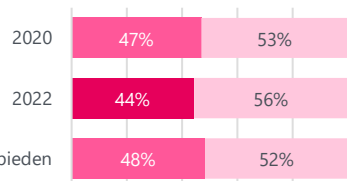
In 2020 waren dit 100 consumentgerichte voorzieningen (exclusief leegstand).

Gemiddeld kennen centrumgebieden in 2022 in de categorie 'middelgrote centrumgebieden' 128 consumentgerichte voorzieningen (exclusief leegstand)

Binnen 20 kilometer van Goor zijn 7 grotere centrumgebieden (o.a.: Almelo & Hengelo) gelegen. Binnen 40 kilometer van Goor zijn 17 grotere centrumgebieden (o.a.: Hardenberg & Enschede) gelegen.



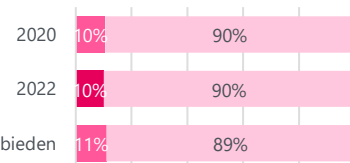
Diversiteit van het aanbod



■ recreatief ■ niet-recreatief



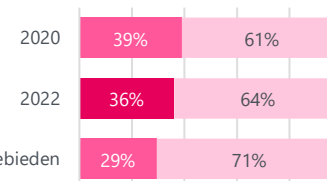
Aanwezigheid branches gevoelig voor online groei



■ internetgevoelig ■ niet-internetgevoelig



Filialiseringsgraad



■ filialen ■ zelfstandig ondernemers

Samenvatting score

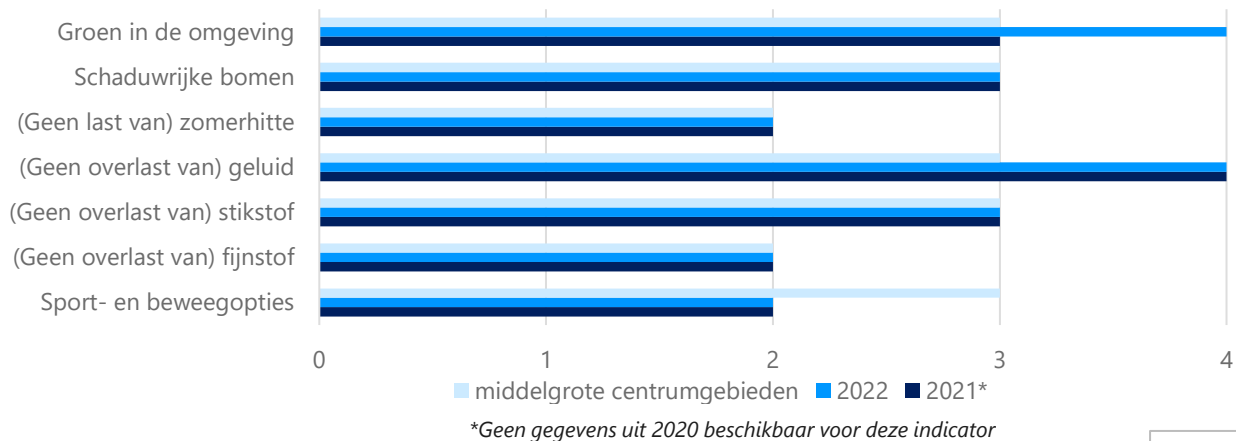
Goor heeft een mooie stap gemaakt door de leegstand van 15% (2020) te verlagen naar 11% in 2022. Ook is de autobereikbaarheid verbeterd ten opzichte van 2020. Daarnaast zijn er ook meer toeristische voorzieningen gekomen in Goor en is er meer groen in de omgeving gekomen, vergeleken met een jaar eerder. Er is ruimte voor verbetering op het gebied van samenwerking, o.a. door het aanstellen van een centrummanager.

Vitaliteitsbenchmark Overijssel 2022: centrumgebied Goor in beeld

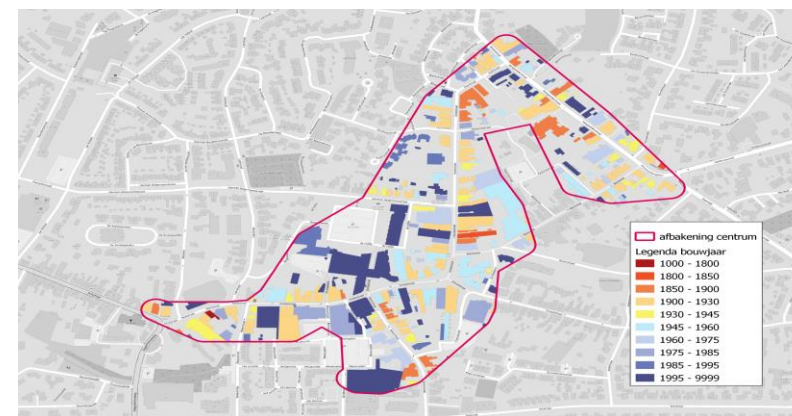
Goor valt in de categorie 'middelgrote centrumgebieden'

Ruimtelijke kwaliteit

Kwaliteit van de leefomgeving



Historische waarde panden (voor 1940): 44%

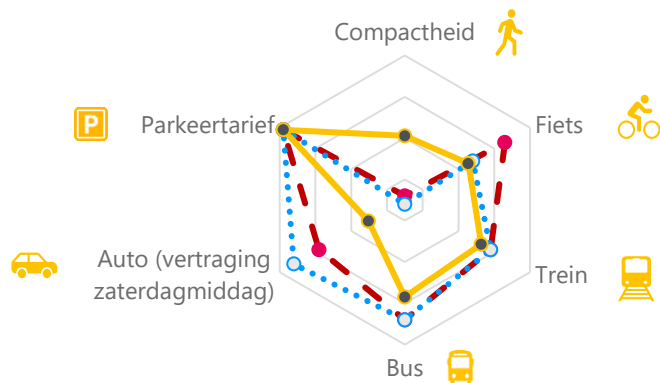


1 = (matig) 2 = (voldoende) 3 = (ruim voldoende) 4 = (goed) 5 = (zeer goed)

Bereikbaarheid

20

—●— 2020 ●●●● 2022 —●— middelgrote centrumgebieden



Legenda: hoe groter het spinnenweb, hoe beter de score op de dimensie

Wat logistiek betreft zijn de volgende maatregelen getroffen in Goor:



Toerisme



Digitale vindbaarheid



Veiligheid

■ middelgrote centrumgebieden ■ 2022 ■ 2020



Leegstand

Goor kent **11%** leegstand

In 2020 bedroeg de leegstand **15%** leegstand

Gemiddeld kennen centrumgebieden in de categorie 'middelgrote centrumgebieden' **10%** leegstand

|2022 | Goudappel BV

[Klik hier voor toelichting indicatoren, bronnen en verantwoording](#)

In opdracht van de provincie Overijssel. Aan deze factsheets kunnen, ondanks zorgvuldige samenstelling, geen rechten worden ontleend.

Goudappel
MOBILITEIT BEWEEGT ONS

provincie Overijssel

STADS BEWEGING