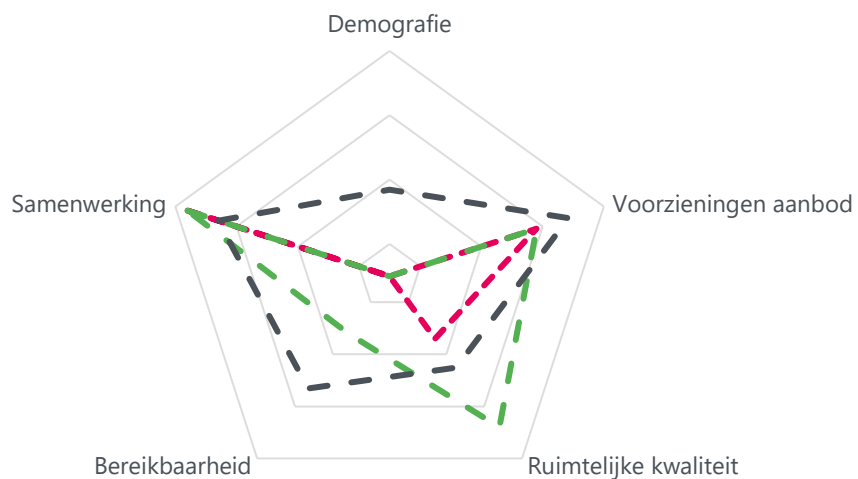


Vitaliteitsbenchmark Overijssel 2022: centrumgebied Hardenberg in beeld

Hardenberg valt in de categorie 'grote centrumgebieden'



Legenda: hoe groter het spinnenweb, hoe beter de score op de dimensie

Demografie

	2020	2022	grote centrumgebieden 2022
Bevolkingsgroei tot 2050	-1%	2%	4%
Vergrijzing	19%	19%	20%
Besteedbaar inkomen*	€ 43.400	€ 47.800	€ 44.678
Aandeel studenten	2%	3%	5%
Consumenten binnen bereik	direct (10 km)	46.635	49.574
	indirect (30 km)	530.803	557.469
			772.879

* besteedbaar inkomen is voor alle centra toegevoegd tussen 2020 en 2022

35

Samenwerking

In Hardenberg is er een gemeentelijke detailhandelsvisie vastgesteld, en er is een centrumvisie opgesteld. Er is een ondernemersvereniging voor het centrum van Hardenberg, en ook een voor de gemeente. Ook is er een BIZ opgericht, en er is een centrummanager aangesteld. Daarnaast is er een lokaal samenwerkingsplatform.

2

Voorzieningenaanbod

11

In 2022 kent Hardenberg 166 consumentgerichte voorzieningen (exclusief leegstand).

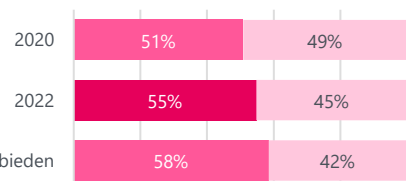
In 2020 waren dit 181 consumentgerichte voorzieningen (exclusief leegstand).

Gemiddeld kennen centrumgebieden in 2022 in de categorie 'grote centrumgebieden' 339 consumentgerichte voorzieningen (exclusief leegstand)

Binnen 20 kilometer van Hardenberg zijn geen grotere centrumgebieden gelegen. Binnen 40 kilometer van Hardenberg zijn 6 grotere centrumgebieden (o.a.: Almelo & Hengelo) gelegen.



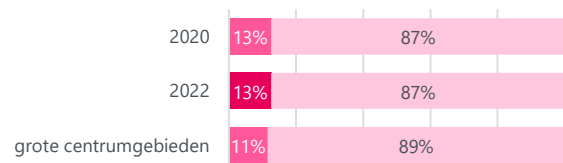
Diversiteit van het aanbod



■ recreatief ■ niet-recreatief



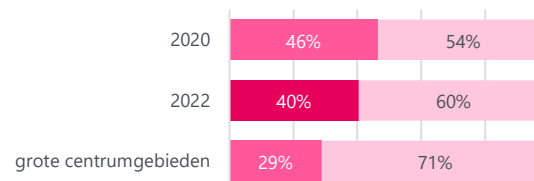
Aanwezigheid branches gevoelig voor online groei



■ internetgevoelig ■ niet-internetgevoelig



Filialiseringsgraad



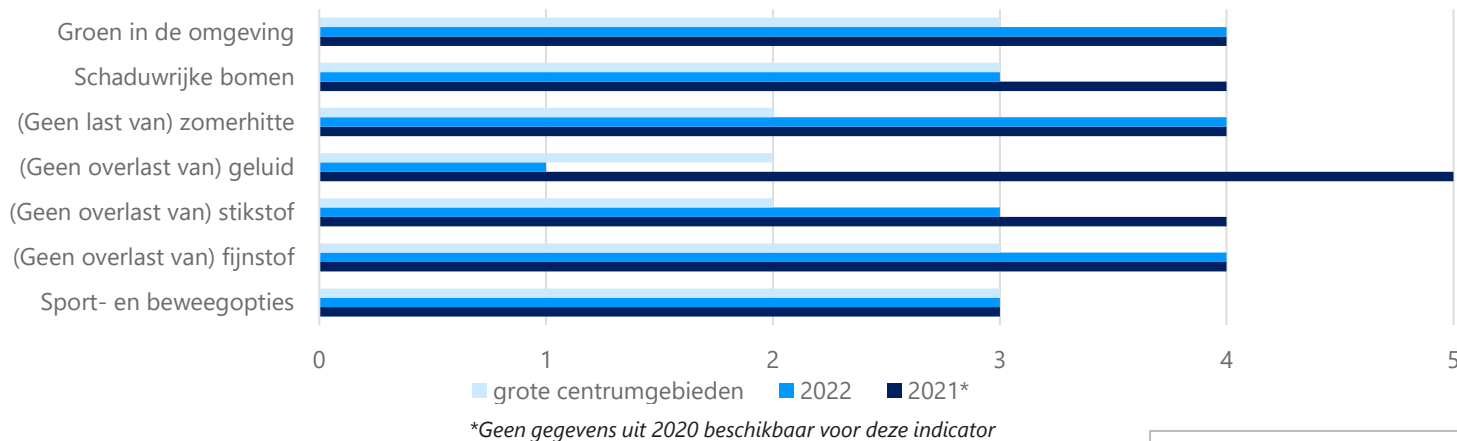
■ filialen ■ zelfstandig ondernemers

Samenvatting score

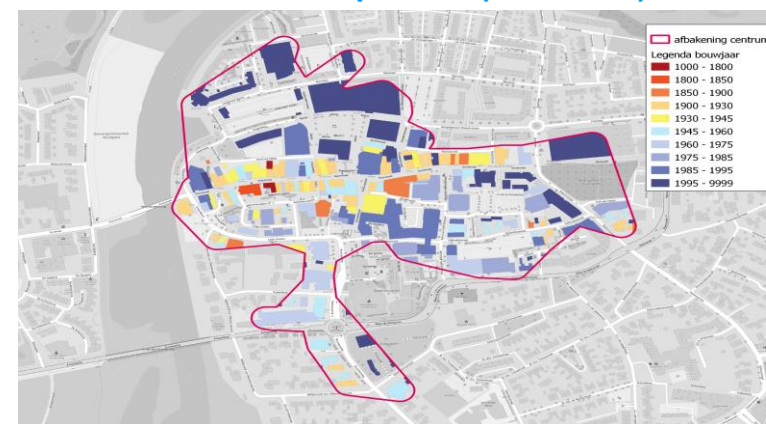
Hardenberg onderscheidt zich op het gebied van samenwerking, in vergelijking met alle andere centrumgebieden in Overijssel. Er is een BIZ opgericht, een centrummanager aangesteld en er vindt overleg plaats tussen alle betrokken partijen in het centrumgebied. Daarnaast is de autobereikbaarheid verbeterd, evenals de digitale vindbaarheid. Het aantal voorzieningen is afgenomen. Punt van aandacht is het vergroten van de compactheid van het centrum.

Ruimtelijke kwaliteit

Kwaliteit van de leefomgeving



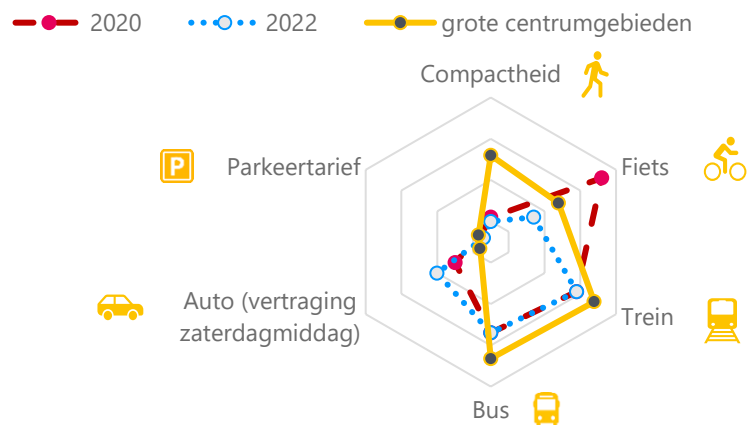
Historische waarde panden (voor 1940): 26%



1 = (matig) 2 = (voldoende) 3 = (ruim voldoende) 4 = (goed) 5 = (zeer goed)

Bereikbaarheid

35



Legenda: hoe groter het spinnenweb, hoe beter de score op de dimensie

Wat logistiek betreft zijn de volgende maatregelen getroffen in Hardenberg:

Venstertijden



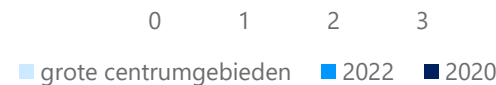
Toerisme



Digitale vindbaarheid



Veiligheid



Leegstand

Hardenberg kent **12%** leegstand

In 2020 bedroeg de leegstand **12%** leegstand

Gemiddeld kennen centrumgebieden in de categorie 'grote centrumgebieden' **12%** leegstand

|2022 | Goudappel BV

[Klik hier voor toelichting indicatoren, bronnen en verantwoording](#)

In opdracht van de provincie Overijssel. Aan deze factsheets kunnen, ondanks zorgvuldige samenstelling, geen rechten worden ontleend.

Goudappel
MOBILITEIT BEWEEGT ONS

provincie Overijssel

STADS BEWEGING